

Selo rotativo bipartido 33K

INSTALAÇÃO DO SELO - MÉTODO DE TORCER


Convencional quando não houver limitação de espaço

Selos com eixo inferior a 7,5 cm (3 polegadas) são enviados sem os tirantes


- Leia todo o conjunto de instruções antes de iniciar
- Limpe bem o alojamento do selo e o eixo para remover todos os contaminantes
- Certifique-se de que todas as juntas partidas do selo são mantidas limpas ao longo do processo de instalação
- Cuide para não entalhar nem danificar os insertos do selo



Não importa o lado do selo que ficar voltado para o fluido.




Prendendo os dois tirantes, torça e passe o selo em volta do eixo.



Remova os tirantes. Localize e junte as extremidades bipartidas na posição 12 horas.

NOTA: Depois de concluída a instalação, é aceitável que haja um pequeno espaço entre as extremidades bipartidas do anel de vedação.




Aplique a força necessária para pressionar o selo uniformemente no interior do alojamento. Comece inicialmente pressionando as juntas no sentido da posição 6 horas.

INSTALAÇÃO DO SELO - MÉTODO "FEED AND SLIDE" (AVANÇAR E DESLIZAR)


Para espaço de instalação limitado



Deslize um tirante de uma extremidade para a outra.




Afaste as extremidades onde o selo é bipartido e posicione a que possui o tirante no sentido do eixo.



Pressione para aproximar os componentes do selo e deslize um segundo tirante sobre eles.




Repita a etapa 3 até o segundo tirante alcançar a outra extremidade bipartida.



Remova os tirantes. Localize e junte as extremidades bipartidas na posição 12 horas.

NOTA: Depois de concluída a instalação, é aceitável que haja um pequeno espaço entre as extremidades bipartidas do anel de vedação.



Aplique a força necessária para pressionar o selo uniformemente no interior do alojamento. Comece inicialmente pressionando as juntas no sentido da posição 6 horas.



DISTRIBUÍDO PELA: Os certificados ISO da Chesterton podem ser encontrados em www.chesterton.com/corporate/iso

860 Salem Street
Groveland, MA 01834 EUA
Telefone: 781-438-7000 Fax: 978-469-6528
www.chesterton.com

© A.W.Chesterton Company, 2012. Todos os direitos reservados.
® Marca registrada de propriedade e licenciada pela
A.W.Chesterton Company nos EUA e em outros países.

FORMULÁRIO NO. PT88810 REV. 1

PRINTED IN USA 12/12